



Aide-soignant

1 520
diplômés d'État en 2023

32
sites de formation
en Bretagne

1 070 répondants
Taux de réponse **71 %**

Profil des répondants



90 %

de femmes



61 %

avaient plus de 25 ans
lors de la dernière année de formation



69 %

étaient en emploi avant
la formation

Parcours pendant les 12 mois après l'obtention du diplôme

98 % ont occupé un ou plusieurs emplois
depuis l'obtention du diplôme

Temps moyen en emploi: **9 mois** sur 12

65 % n'ont eu qu'un seul contrat depuis
l'obtention du diplôme

35 % ont eu plusieurs contrats depuis l'obtention
du diplôme

9 % ont signé au moins 10 contrats

Caractéristiques du 1^{er} emploi

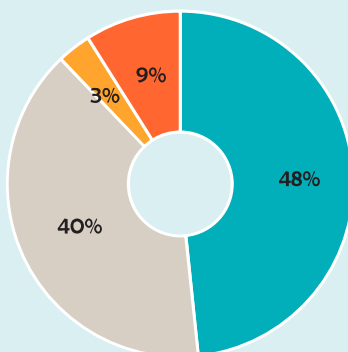
Le 1^{er} emploi était en lien avec le diplôme obtenu dans **94 %** des cas

CDI 31 %

Temps complet 86 %



Temps d'accès au 1^{er} emploi

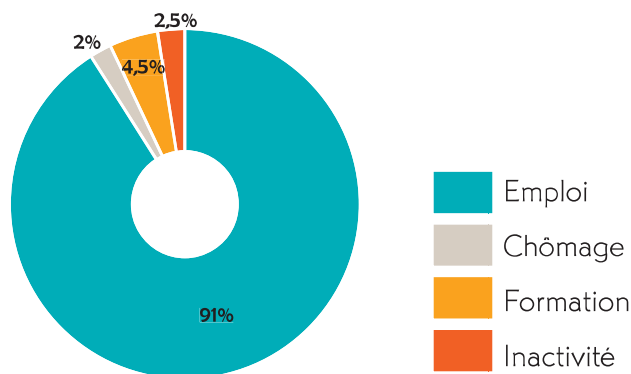


48 % ont accédé au 1^{er} emploi
moins d'un mois après la sortie de formation

Situation à 12 mois



91 % sont **en emploi**



Zoom sur les diplômés en emploi

980 répondants

CDI

39 %

Temps complet

84 %

Temps partiel subi

pour **22 %** des individus

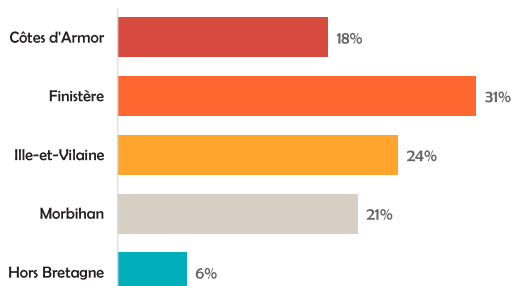
45 % travaillent dans le secteur **de l'action médico-sociale pour les personnes âgées**

44 % travaillent dans **un établissement public**

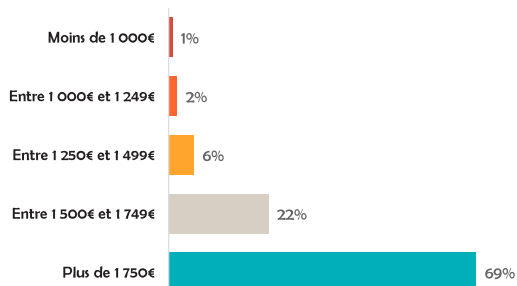
Taux d'emploi en lien avec le diplôme: **96 %**



Lieu de travail



Salaire net mensuel



85 % travaillent dans leur département de formation

Zoom sur les diplômés en recherche d'emploi

20 répondants

11 % pensent que le principal frein est le manque de postes disponibles

37 % recherchent un emploi depuis moins d'1 mois

16 % recherchent un emploi depuis plus de 6 mois